



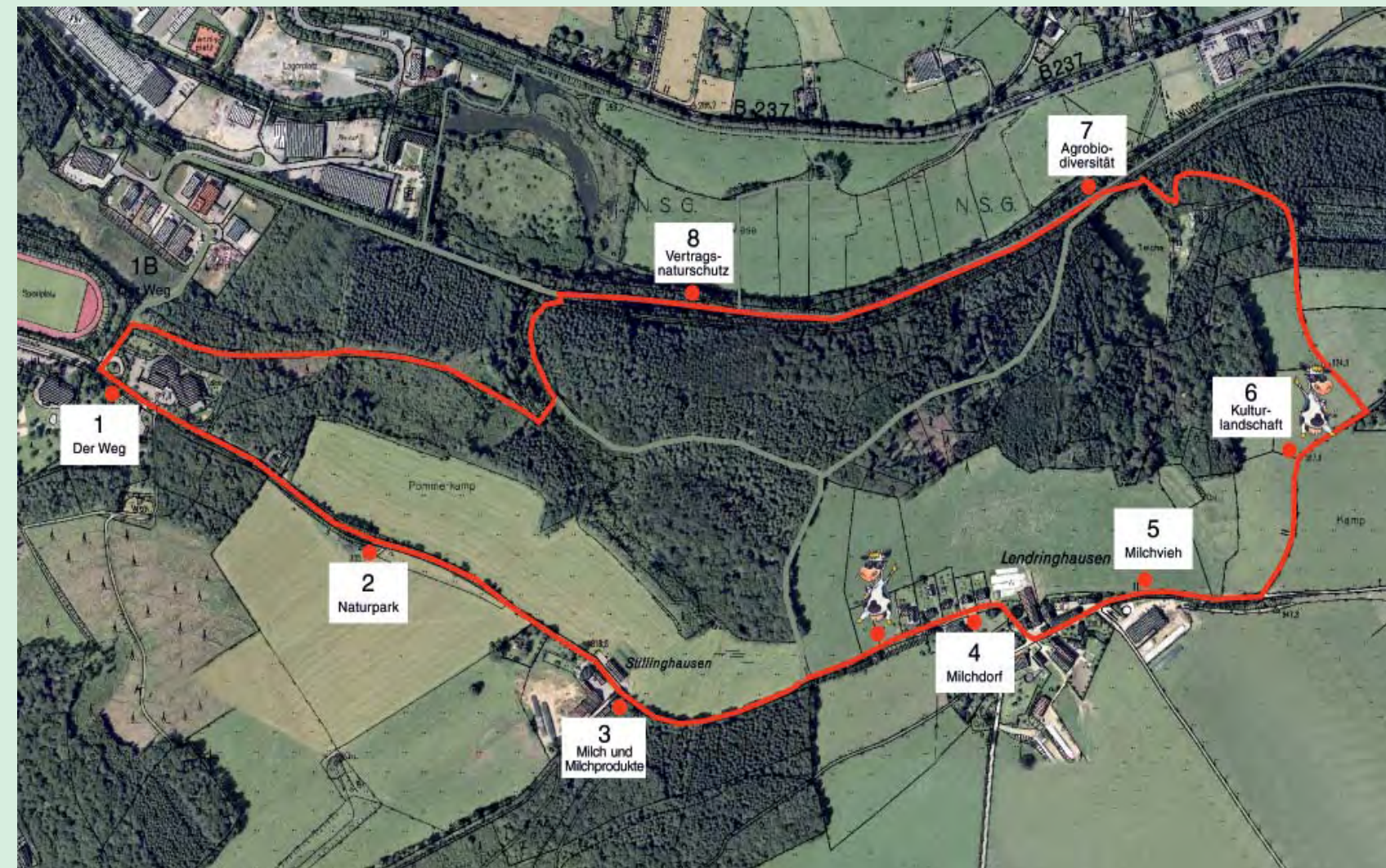
# Der Milchweg Spaziergang und Informationen auf vier Kilometern

**Milch ist nicht nur wichtig für den Menschen sondern auch für die Prägung der Ku(h)lturlandschaft!**

Herzlich willkommen auf dem ersten Milchweg von Nordrhein-Westfalen. Auf 4,2 km Länge erfahren Sie auf acht Schautafeln mehr vom Multitalent Milch.

**Kuh Lotte** nimmt Sie an die Hand (an den Huf) und erzählt Ihnen Interessantes zu den Themen: „Naturpark Bergisches Land“, „Milch und Milchprodukte“, „Milchdorf Lendringhausen“, „Milchvieh und seine Bedeutung für die Ku(h)lturlandschaft“ und den Begriffen „Agrobiodiversität“ und „Vertragsnaturschutz“.

An zwei verschiedenen Wegpunkten gibt es außerdem die Möglichkeit, die Landschaft aus dem Blickwinkel von Kuh Lotte zu betrachten.



**Milch** gehört zu den Grundnahrungsmitteln, da sie den Menschen mit vielen lebenswichtigen Nährstoffen versorgt. In der Kindheit ist Milch für ein optimales Wachstum unverzichtbar und – wie auch in allen anderen Lebensphasen – sehr wichtig für die geistige und körperliche Leistungsbereitschaft.

**Aber Milch ist auch in einer ganz anderen Hinsicht von großer Bedeutung. Milch(wirtschaft) macht Ku(h)lturlandschaft.**

Die hier auf dem Milchweg exemplarisch vorgestellte Landschaft wurde durch die seit Jahrhunderten praktizierte Milchwirtschaft geprägt und gestaltet. Das Bergische Land ist eine wichtige Milchviehregion in Deutschland. Milchbauern bewirtschaften die Landschaft. Sie pflegen und mähen die Wiesen und Weiden, säen und ernten Mais und Getreide und gestalten so die typische Bergische Landschaft.

Und Milchkühe tragen einen erheblichen Teil dazu bei. Sie weiden auf ihren Wiesen und bieten einen beschaulichen Anblick. Sie betreiben Landschaftspflege, indem sie das Gras kurz halten und damit einer Verwilderung vorbeugen. Ohne die Rinder verliert die Region ihr Gesicht.

**Bergische Milchbauern schaffen Werte:**

Gesunde Lebensmittel und eine Kulturlandschaft, in der sich Menschen genauso wohl fühlen wie auch zahlreiche frei lebende Tiere und wild wachsende Pflanzen.

## Milch macht schlau

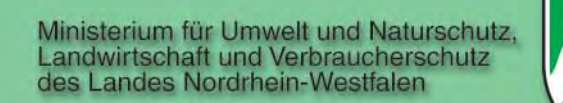
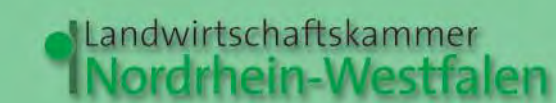
### Den Bauern täglich helfen

Die Landwirte des Milchdorfes Lendringhausen heißen Sie recht herzlich willkommen. Damit sich auch nachfolgende Besucher ein Bild von einer gepflegten Landschaft machen können, Schäden und Gefahren für Sie und unsere Tiere nicht entstehen, bitten wir Sie:

- **Nicht über die Zäune zu steigen** und sie auch nicht zu beschädigen - zu Ihrer Sicherheit und zur Sicherheit der Tiere. Denn steht der Bulle erst einmal auf der Straße, dann droht allen Ärger ...
- **Wiesen, Weiden, Felder und Äcker nicht zu betreten** - niedergetretenes Futter lässt sich nicht mehr verwerten
- **Steine, Äste, Stöcke und Müll** nicht auf die Wiesen, Felder und Weiden zu werfen - sie können hohe Schäden an Maschinen verursachen und verunreinigen die Hauptmahlzeit der Kühe
- **Gatter und Wildtore** nach der Benutzung zu schließen - sonst steht der Bulle wieder auf der Straße ...
- **Den Zugang zu Weiden und Feldwegen** frei zu halten - damit die Landwirte ihren Arbeitsplatz jederzeit erreichen können
- **Ihre Hunde** zu kontrollieren - Hunde können eine ganze Herde durcheinander bringen und das Futter verschmutzen

**Gemeinsam für Milch, Landwirtschaft und Ku(h)lturlandschaft. Mehr Infos unter [www.kuhturlandschaft.de](http://www.kuhturlandschaft.de)**

Erarbeitet wurde der Milchweg im Auftrag und unter Mitwirkung von:



Konzeption, Gestaltung und Realisation: CE Grafik-Design, Gummersbach



## LOTTE STELLT SICH VOR

**Hallo Leute!**

Ich bin Lotte: schwarz-weiß, gut drauf, vollschlank, top fit: eine „Schwarzbunte“, eine super Milchkuh! Ich bin hier zusammen mit vielen anderen Milchkühen im Bergischen Land, eine wichtige Milchviehregion in Deutschland, zu Hause. Ich lade Euch zu diesem MILCHWEG-Rundgang ein. Acht bunte Tafeln mit Infos, Aufgaben, Fragen und Antworten erwarten Euch.

Milch macht **Laune!** Milch macht **schlau!**

**UND:** Milch macht **Landschaft – Ku(h)ltur-Landschaft**

Was das heißt, wollt Ihr wissen?

**Kommt mit, ich freue mich darauf und erkläre es Euch gerne.**

## LOTTE INFORMIERT

Hier gibt es kurz und knapp wichtige Infos.

## LOTTE WILLS WISSEN

Hier findet Ihr Fragen oder Aufgaben zum Tafel-Standort, die Ihr direkt vor Ort lösen könnt.

## LOTTE LEGT LOS

In diesem Abschnitt stelle ich Fragen und Aufgaben für den Weg zur nächsten Tafel. Unter **Lotte antwortet** stehen die Lösungen.

Die „Internet-Lotte“ weiß noch mehr: Zu diesem Rundweg gibt es auch ein **Begleitheft** im Internet unter [www.kuhturlandschaft.de](http://www.kuhturlandschaft.de), insbesondere für Schulklassen der Sekundarstufe I und ihre Lehrkräfte gedacht. Nun, viel Spaß auf der kühlen Landschaftstour!

**Bittet achtet darauf**, bei Benutzung des Milchweges die oben genannten Regeln auf dem Weg einzuhalten und Mensch und Tier respektvoll zu begegnen. **Gute Milch ist es wert!**